

MANUEL UTILISATEUR DU SITE D'INSCRIPTIONS

POUR LES CANDIDATS

AUX CONTROLES DE COMPETENCES

LINGUISTIQUES LANGUE ANGLAISE

FCL1.028

ORGANISES PAR LA

DGAC



TABLE DES MATIERES

1.	<i>Principe</i>	3
2.	<i>Création compte utilisateur oceane</i>	3
3.	<i>Connexion au site</i>	5
4.	<i>Création d'une inscription</i>	7
5.	<i>Génération et Impression de votre convocation</i>	12
6.	<i>Modification de vos données personnelles</i>	13
7.	<i>Résultats</i>	14
8.	<i>Ré-inscription</i>	15

1. PRINCIPE

Pour utiliser le site d'inscription OCEANE, vous devez posséder un compte utilisateur (identifiant et mot de passe) qui vous permet de vous connecter à votre espace candidat.

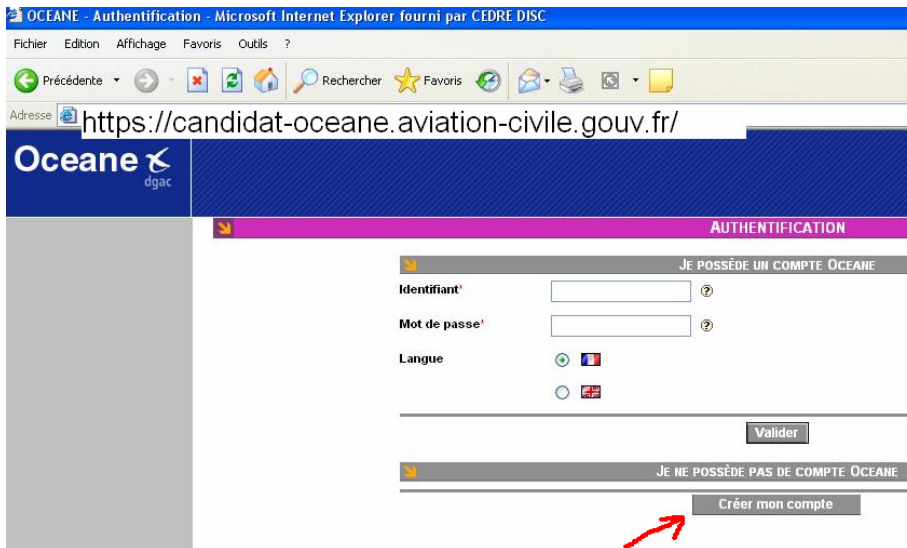
Dans votre espace, vous pouvez :

- Consulter et modifier vos informations personnelles,
- Créer une inscription et payer la redevance associée en ligne,
- Imprimer votre convocation
- Le cas échéant, imprimer votre historique qui indique le résultat obtenu.

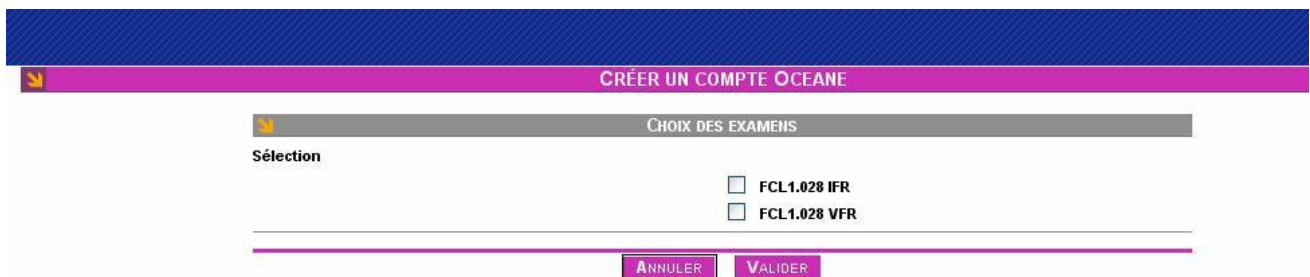
Toutes les démarches se font par Internet, **vous ne recevrez aucune lettre de convocation ou d'attestation de résultat par courrier**. Ces documents sont disponibles depuis votre espace candidat sur le site OCEANE.

2. CREATION COMPTE UTILISATEUR OCEANE

Pour créer votre compte OCEANE, rendez vous à l'adresse Internet suivante : <https://candidat-oceane.aviation-civile.gouv.fr/>



Cliquer sur le bouton « **Créer mon compte** », la page suivante apparaît :



Sélectionner le contrôle de compétence que vous souhaitez présenter, puis valider.

La page **Etat civil** apparaît :

CRÉER UN COMPTE OCEANE

Merci de respecter scrupuleusement les informations indiquées sur votre pièce d'identité (carte nationale d'identité ou carte de séjour)

ÉTAT CIVIL

Civilité*	<input type="text" value="M"/>	Numéro SIGEBEL	<input type="text"/>
Nom de naissance*	<input type="text"/>	Nom d'usage	<input type="text"/>
Prénom principal*	<input type="text"/>	Autres prénoms	<input type="text"/>
		exemple : Eric, Jean-pierre, Jean jacques	
Date de naissance*	<input type="text"/>	Ville de naissance*	<input type="text"/>
Adresse électronique*	<input type="text"/>	Nationalité*	<input type="text" value="Française"/>
Adresse ligne 1		Téléphone	<input type="text"/>
Adresse ligne 2		Autre téléphone	<input type="text"/>
Adresse ligne 3		Télécopie	<input type="text"/>
Code postal*	<input type="text"/>		
Ville*	<input type="text"/>		
Pays	<input type="text"/>		

ANNULER
ENREGISTRER

Veillez renseigner votre fiche d'état civil en respectant scrupuleusement les informations indiquées sur votre pièce d'identité.

Dans le cas contraire, vous ne seriez pas accepté(e) en salle d'examen.

Les champs* avec un astérisque sont **obligatoires**.

Ces informations sont nécessaires pour vous identifier et vous contacter, à savoir :

- **Civilité** (M, Mme, Mlle)
- **Nom de naissance** :
- **Nom d'usage** ou d'épouse (si besoin) :
- **Prénom principal** :
- **Autres prénoms** (séparés par des virgules):
- **Date de naissance** :
- **Ville de naissance** :
- **Nationalité** :
- **N° téléphone portable** :
- **Adresse postale** :
- **Courriel** :
- **N° SIGEBEL** ou **N° de dossier licence** (partie numérique du n° de licence FCL française sur 8 caractères ex : 00654321) :

Ce champ n'est pas obligatoire. Si vous ne détenez pas de licence FCL française, laissez ce champ vide.

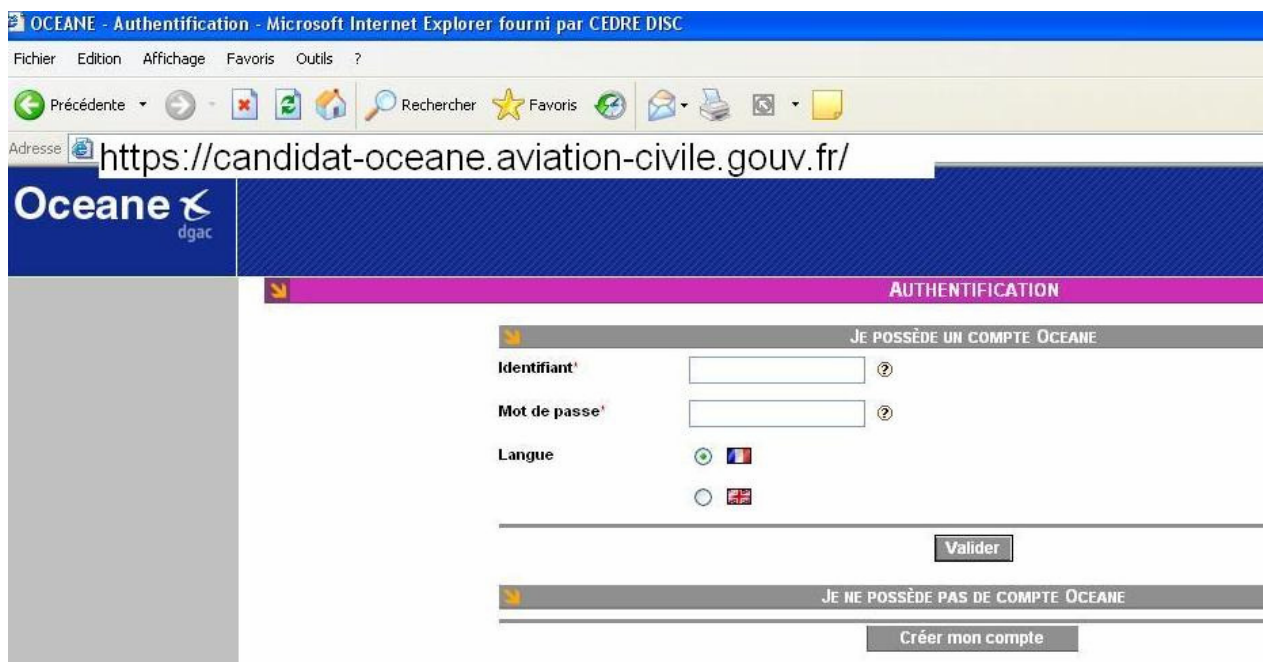
Cliquer sur le bouton « **Enregistrer** » pour valider votre saisie.
En cas d'erreur, un message d'information vous précisera l'anomalie rencontrée. (*Votre fiche Etat civil ne sera pas enregistrée.*)

Après création de votre compte utilisateur, **vous recevrez** sur votre messagerie électronique un message automatique de **noreply.oceane@aviation-civile.gouv.fr** indiquant les informations utiles pour vous connecter au site d'inscription (identifiant et mot de passe par défaut).

Note : *Si votre compte OCEANE, existe déjà : vous recevrez un mail vous rappelant vos identifiants de connexion. En cas d'ambiguïté, vous serez invité(e) à contacter les gestionnaires logistiques du bureau des examens (gestionnaire-logistique.DCS@aviation-civile.gouv.fr.) pour résoudre le problème.*

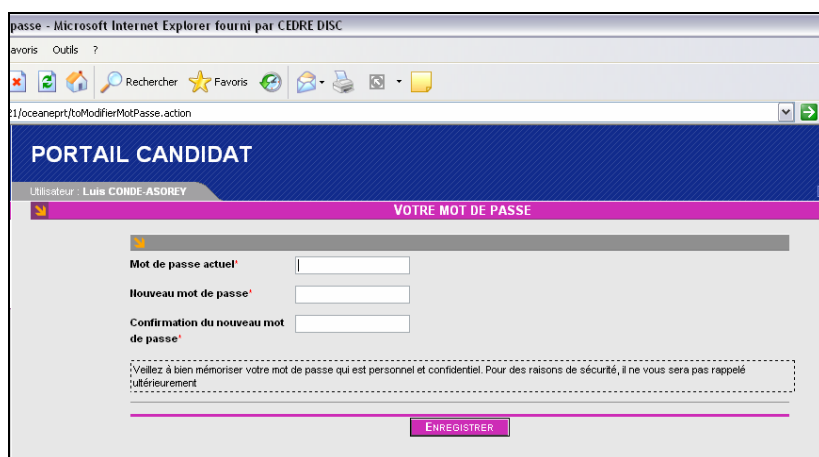
3. CONNEXION AU SITE

A la page d'authentification du site (<https://candidat-oceane.aviation-civile.gouv.fr/>), saisissez l'identifiant et le mot de passe par défaut qui vous ont été envoyés par mail.

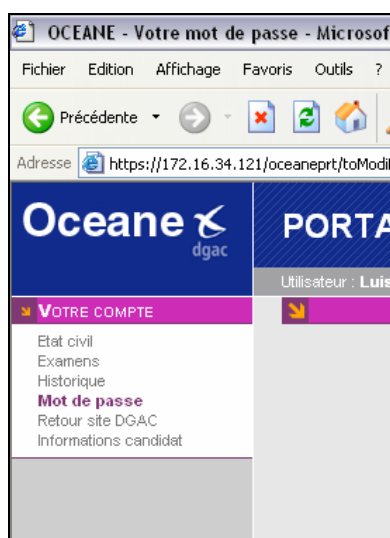


Une fois connecté(e) au site, vous pouvez créer votre inscription, payer en ligne la redevance, imprimer la convocation et le résultat (après le contrôle).

A votre 1^{ère} connexion, le système vous propose de changer votre mot passe par défaut :



Après cette opération, le menu de navigation apparaît sur la gauche :



Etat civil : lien vers vos données personnelles et vos coordonnées

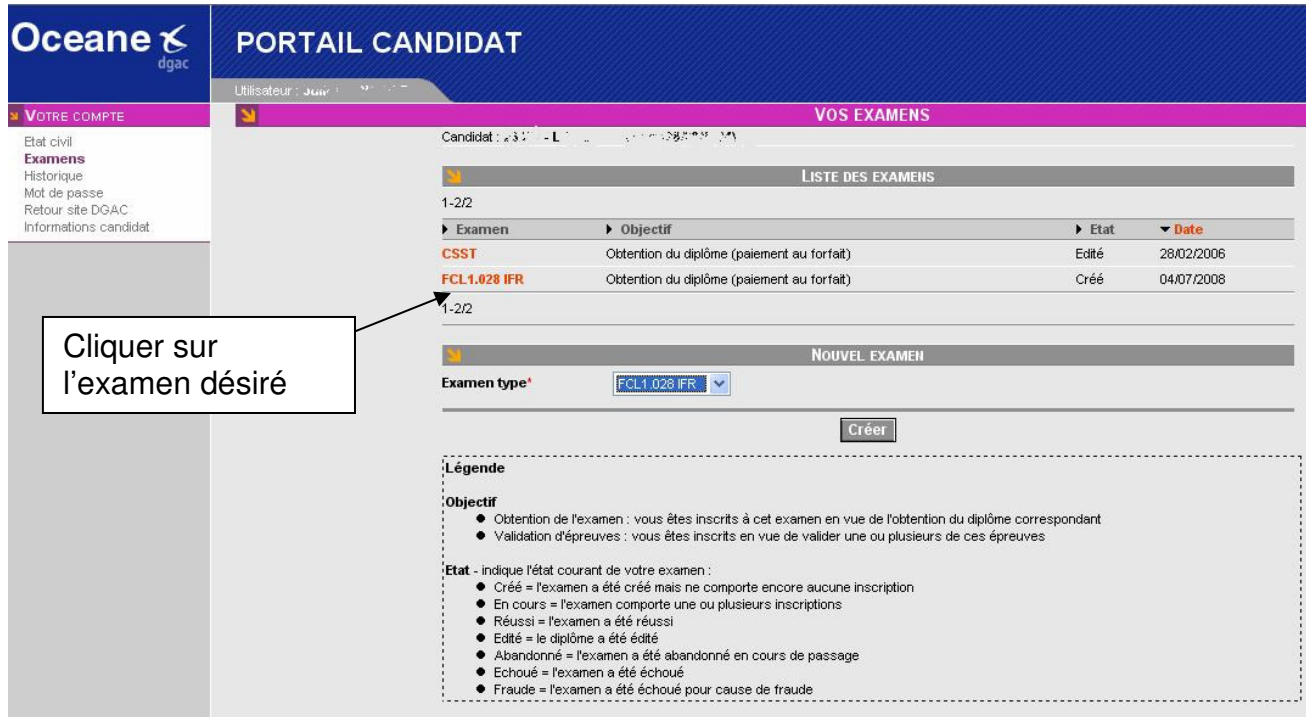
Examens : lien vers vos examens et la gestion de vos inscriptions


Historique : fichier récapitulatif de vos résultats d'examens (à présenter au service des licences).

Mot de passe : lien vers la page de gestion de votre mot de passe

4. CREATION D'UNE INSCRIPTION

① Cliquer sur le lien **Examens** du menu de navigation pour accéder à la page de vos examens :



Oceane  **PORTAIL CANDIDAT**

Utilisateur : **Juan**

VOTRE COMPTE

- Etat civil
- Examens**
- Historique
- Mot de passe
- Retour site DGAC
- Informations candidat

VOS EXAMENS

Candidat : 42377 - L...

LISTE DES EXAMENS

Examen	Objectif	Etat	Date
CSST	Obtention du diplôme (paiement au forfait)	Edité	28/02/2006
FCL1.028 IFR	Obtention du diplôme (paiement au forfait)	Créé	04/07/2008

1-2/2

NOUVEL EXAMEN

Examen type : **FCL1.028 IFR**

Créer

Légende

Objectif

- Obtention de l'examen : vous êtes inscrits à cet examen en vue de l'obtention du diplôme correspondant
- Validation d'épreuves : vous êtes inscrits en vue de valider une ou plusieurs de ces épreuves

Etat - indique l'état courant de votre examen :

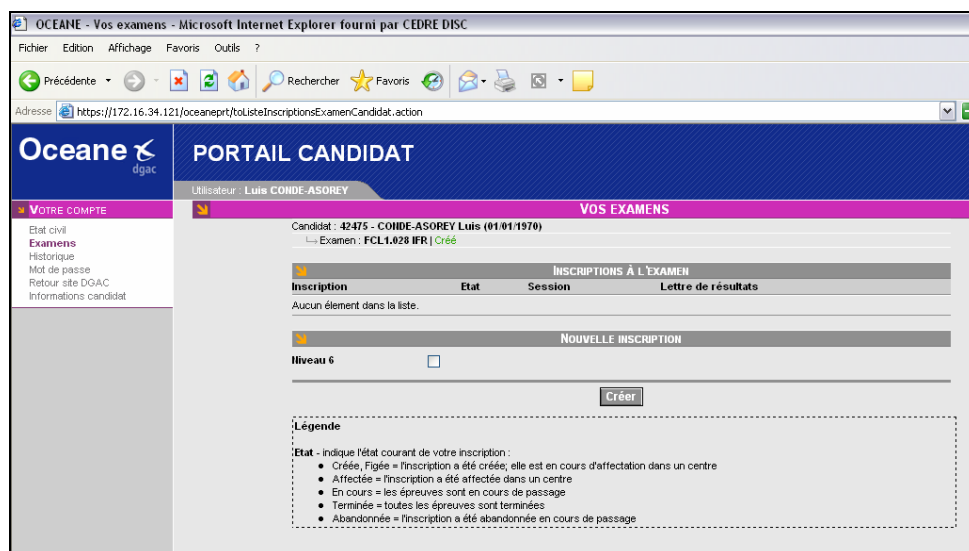
- Créé = l'examen a été créé mais ne comporte encore aucune inscription
- En cours = l'examen comporte une ou plusieurs inscriptions
- Réussi = l'examen a été réussi
- Edité = le diplôme a été édité
- Abandonné = l'examen a été abandonné en cours de passage
- Echoué = l'examen a été échoué
- Fraude = l'examen a été échoué pour cause de fraude

Note :

Le bouton « **Créer** » sert à créer un nouvel examen (en cas d'échec par exemple) et non à créer une inscription.

② Cliquer sur le libellé de l'examen (**FCL1.028 IFR** ou **VFR** selon le cas)


La liste des inscriptions pour cet examen apparaît :



OCEANE - Vos examens - Microsoft Internet Explorer fourni par CEDRE DISC

Fichier Edition Affichage Favoris Outils ?

Adresse : <https://172.16.34.121/oceanept/boListeInscriptionsExamenCandidat.action>

Oceane  **PORTAIL CANDIDAT**

Utilisateur : **Luis CONDE-ASOREY**

VOTRE COMPTE

- Etat civil
- Examens**
- Historique
- Mot de passe
- Retour site DGAC
- Informations candidat

VOS EXAMENS

Candidat : **42475 - CONDE-ASOREY Luis (01/01/1970)**

Examen : **FCL1.028 IFR** | Créé

INSCRIPTIONS À L'EXAMEN

Inscription	Etat	Session	Lettre de résultats
Aucun élément dans la liste.			

NOUVELLE INSCRIPTION

Niveau 6

Créer

Légende

Etat - indique l'état courant de votre inscription :

- Créée, Figée = l'inscription a été créée, elle est en cours d'affectation dans un centre
- Affectée = l'inscription a été affectée dans un centre
- En cours = les épreuves sont en cours de passage
- Terminée = toutes les épreuves sont terminées
- Abandonnée = l'inscription a été abandonnée en cours de passage

③ Pour créer une inscription au FCL 1.028,

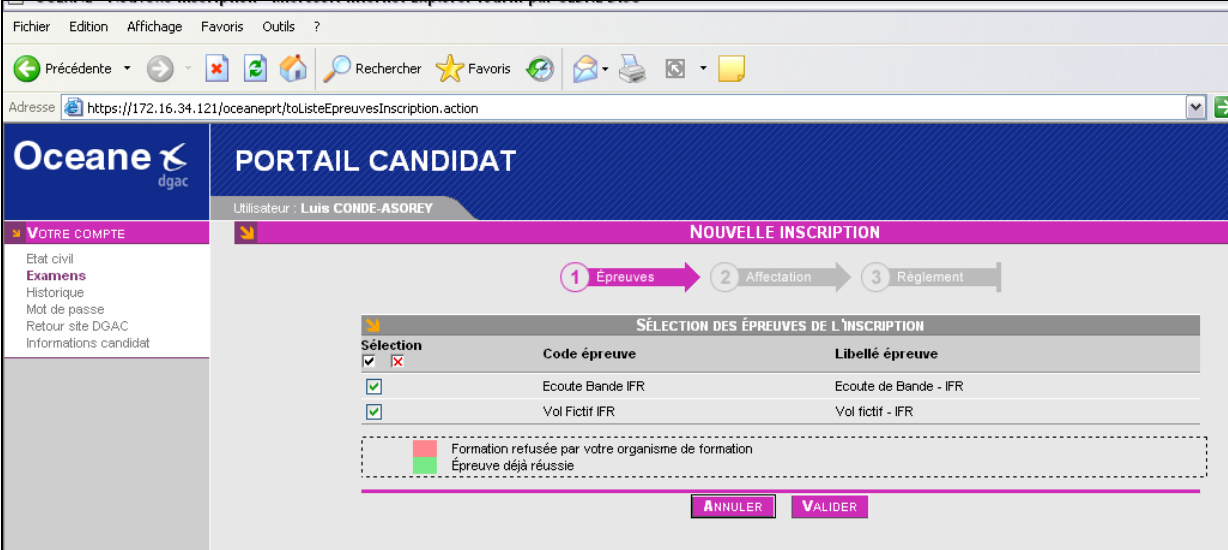
Si vous souhaitez être évalué(e) au **niveau 6** (bilingue), **cochez la case niveau 6**.

Note : Le contrôle FCL1028 est identique pour tous les niveaux. En revanche, il est demandé aux candidats prétendant au niveau 6 de le signaler à l'inscription afin de leur affecter un examinateur habilité à délivrer ce niveau.

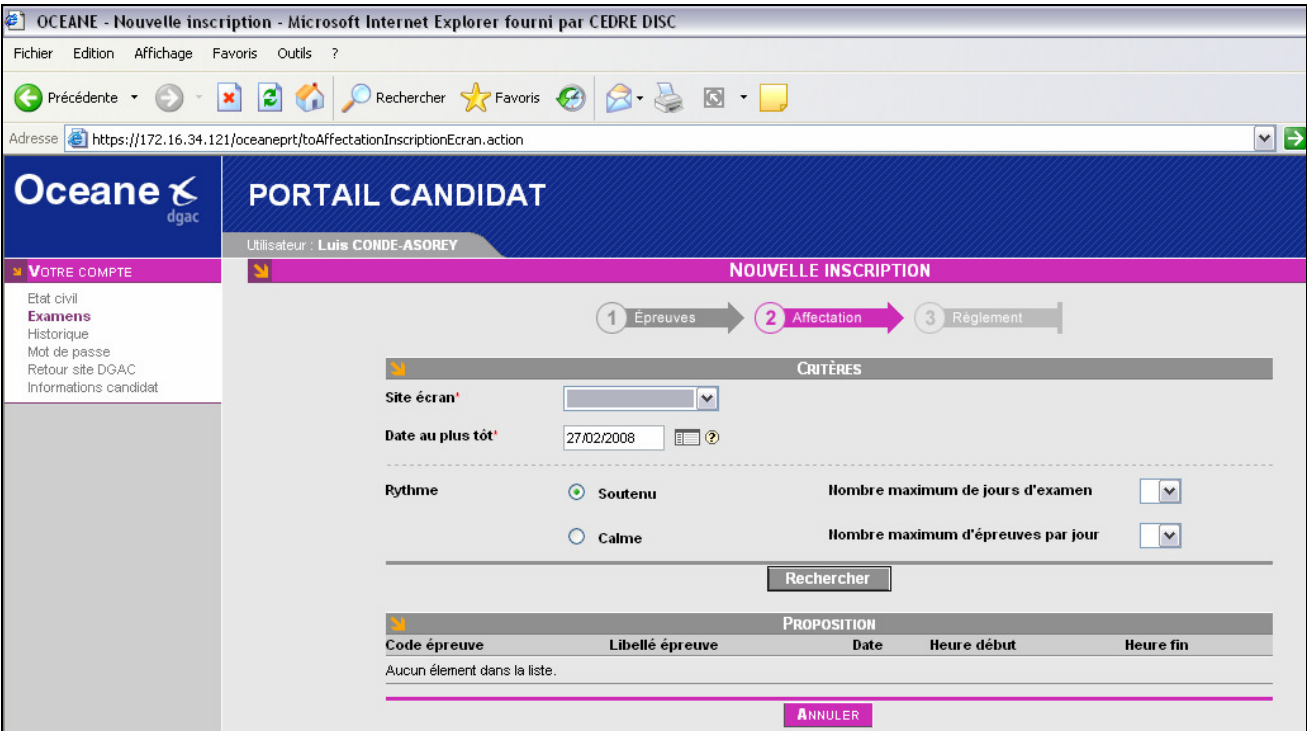
Les centres habilités au niveau 6 sont indiqués sur :

http://www.aviation-civile.gouv.fr/html/prospace/exam/examens_pratiques/PDF/liste%20LPO.pdf

④ Cliquer sur le bouton « **Créer** », la page des épreuves de votre contrôle apparaît :



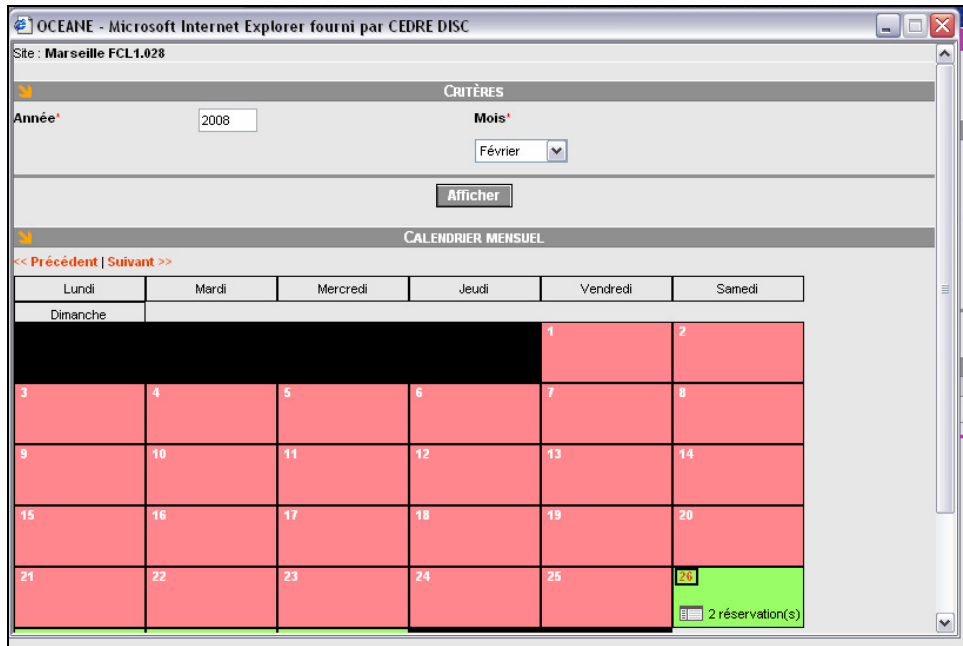
⑤ Valider les épreuves, la page Affectation apparaît :



⑥ **Sélectionner** dans la liste déroulante le **Site** où vous souhaitez passer vos épreuves (si vous avez demandé une évaluation au niveau 6, seuls les centres habilités sont proposés).

⑦ **Indiquer la Date au plus tôt** à partir de laquelle vous souhaitez passer vos épreuves :

- soit en la saisissant directement au format **JJ/MM/AAAA**
- soit en utilisant le **calendrier mensuel**: cliquez sur le chiffre du jour souhaité



Pour se déplacer dans le calendrier :

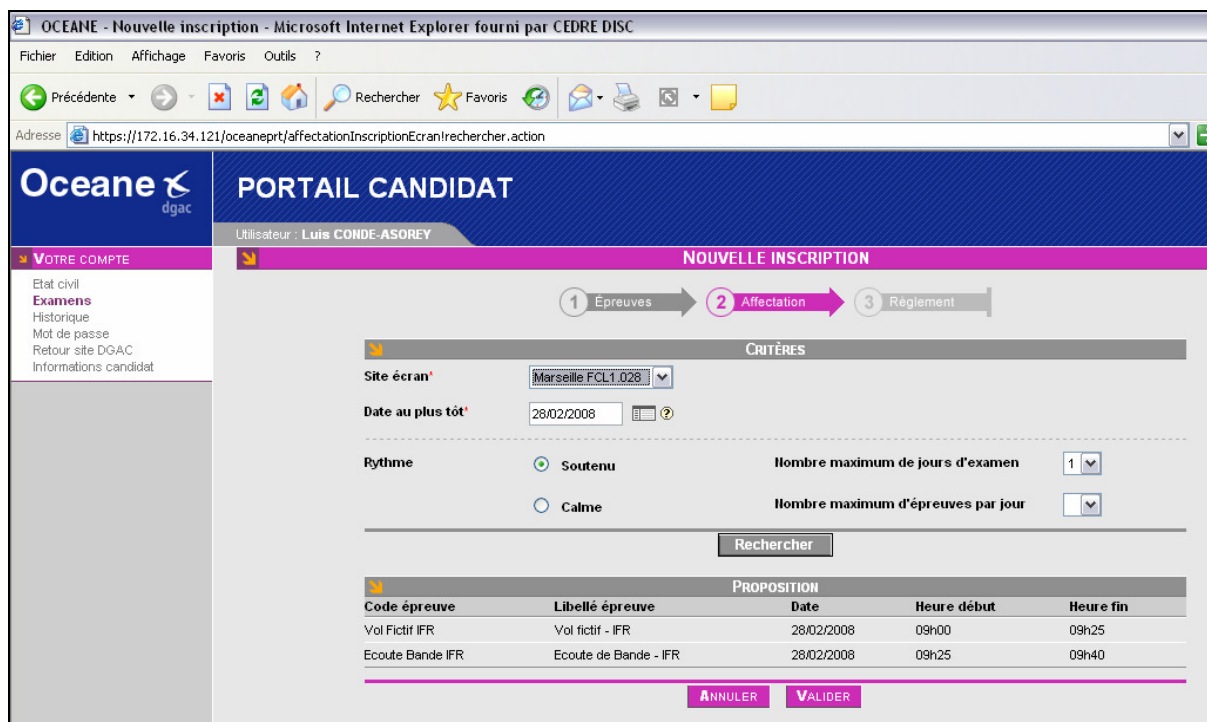
- Utilisez les liens **<< Précédent** ou **Suivant >>** pour passer d'un mois à l'autre, ou
- Cliquez sur le Bouton « **Afficher** » après avoir précisé l'**année** puis sélectionné le **mois**

Code couleur :

- Bleu : les journées FCL1.028 VFR,
- Vert : les journées FCL1.028 IFR,
- Rouge : les journées fermées,
- Noir : les journées qui ne correspondent pas au mois sélectionné.

⑧ **Sélectionnez le rythme soutenu** et **1 jour** comme nombre de jour maximum d'examen (les épreuves du FCL1.028 se passent le même jour)

⑨ **Clic sur le bouton « Rechercher »**, la proposition s'affiche :



Océane - Nouvelle inscription - Microsoft Internet Explorer fourni par CEDRE DISC

Adresse: https://172.16.34.121/oceanepvt/affectationInscriptionEcran/rechercher.action

PORTAIL CANDIDAT
Utilisateur : Luis CONDE-ASOREY

NOUVELLE INSCRIPTION

1 Epreuves → 2 Affectation → 3 Règlement

CRITÈRES

Site écran: Marseille FCL1_028

Date au plus tôt: 28/02/2008

Rythme: Soutenu Calme

Nombre maximum de jours d'examen: 1

Nombre maximum d'épreuves par jour: 1

Rechercher

PROPOSITION

Code épreuve	Libellé épreuve	Date	Heure début	Heure fin
Vol Fictif IFR	Vol fictif - IFR	28/02/2008	09h00	09h25
Ecoute Bande IFR	Ecoute de Bande - IFR	28/02/2008	09h25	09h40

ANNULER **VALIDER**

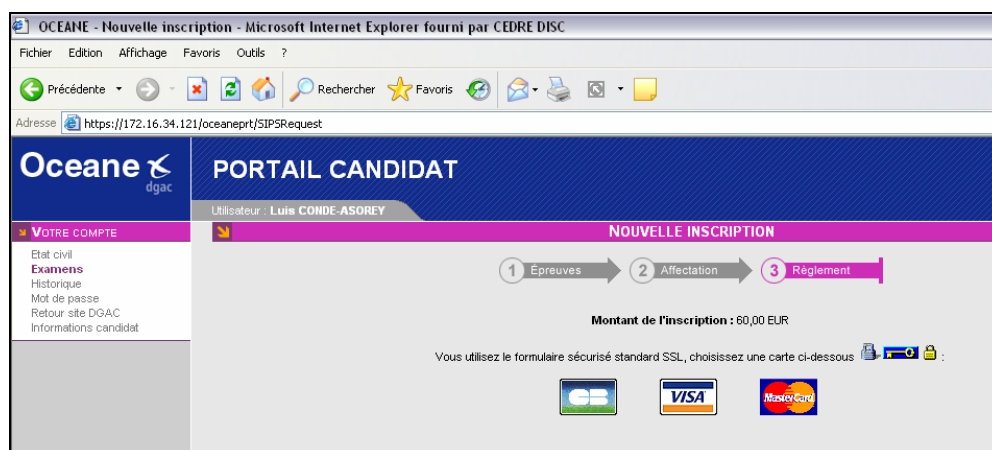
Si la proposition vous convient, **cliquez** sur le bouton « **Valider** », sinon bouton « **Annuler** » recommencez depuis l'étape ⑥ en changeant les paramètres.

⑩ Règlement de la redevance

Attention vous ne disposez que 30 minutes pour régler la redevance. Passé ce délai, votre inscription est automatiquement supprimée afin de libérer le créneau pour les autres candidats.

En cas de problème : veuillez contacter la gestionnaire par mail : examen-pratique-fcl1028@aviation-civile.gouv.fr

Après validation de la proposition, vous êtes redirigé(e) vers le site de paiement en ligne :



Océane - Nouvelle inscription - Microsoft Internet Explorer fourni par CEDRE DISC

Adresse: https://172.16.34.121/oceanepvt/SIP5Request




PORTAIL CANDIDAT
Utilisateur : Luis CONDE-ASOREY

NOUVELLE INSCRIPTION

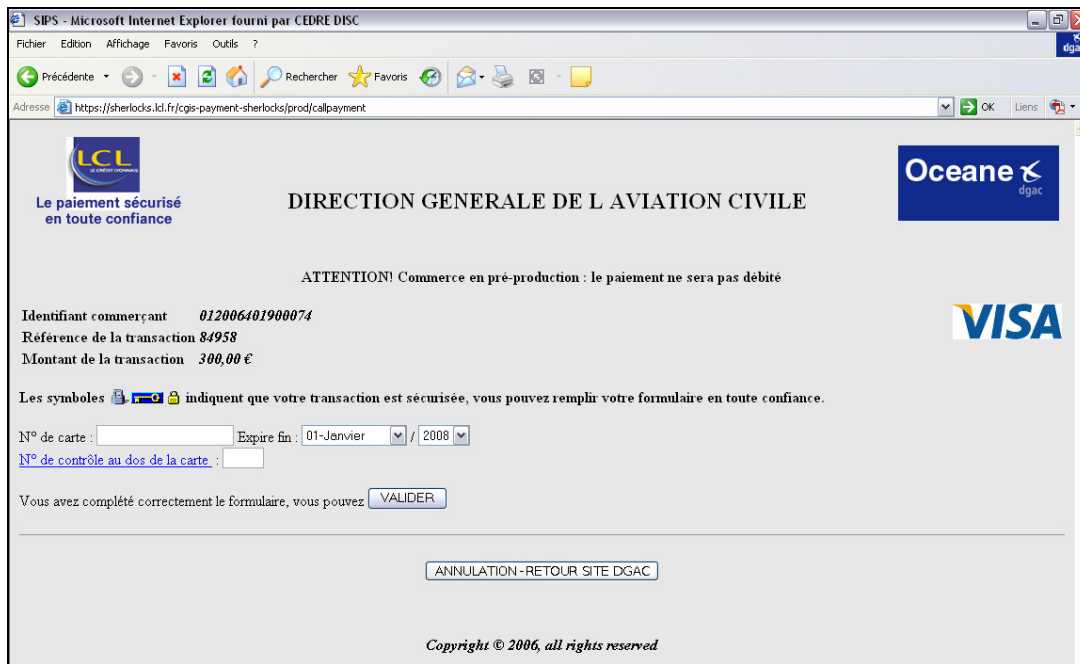
1 Epreuves → 2 Affectation → 3 Règlement

Montant de l'inscription : 60,00 EUR

Vous utilisez le formulaire sécurisé standard SSL, choisissez une carte ci-dessous :

Sélectionner votre **type de Carte bleu**, puis **remplissez** le formulaire suivant (n° CB, date d'expiration et n° au dos de la carte) :




Le paiement sécurisé en toute confiance

DIRECTION GENERALE DE L AVIATION CIVILE

Oceane dgac

ATTENTION! Commerce en pré-production : le paiement ne sera pas débité

Identifiant commerçant 012006401900074
Référence de la transaction 84958
Montant de la transaction 300,00 €

Les symboles  indiquent que votre transaction est sécurisée, vous pouvez remplir votre formulaire en toute confiance.

N° de carte : Expire fin : 01-Janvier / 2008
N° de contrôle au dos de la carte :

Vous avez complété correctement le formulaire, vous pouvez

Copyright © 2006, all rights reserved

Note : Pour annuler la transaction et revenir à votre espace candidat cliquez sur le bouton « **Annulation – Retour site DGAC** ».

Validez vos informations, le compte rendu de la transaction apparaît. Il est conseillé de le conserver.



Le paiement sécurisé en toute confiance

Boutique Sherlock's (D mo)

Logo de la boutique

Votre transaction a bien  t  enregistr e


Date de la transaction 26 F vrier 2008 13:36:53 (UTC/GMT)
Adresse du web commer ant www.creditlyonnais.fr
Identifiant commer ant 014295303911111
R f rence de la transaction 84250
Montant de la transaction 60,00  
Num ro de la carte 4974 #### ##00 0609
Autorisation 033011
Certificat de la transaction 1204033011

Merci de conserver la r f rence de la transaction.
Suivant le param trage de votre navigateur, une fen tre indiquant le retour en mode non s curis e peut appara tre. Ceci n'a aucun impact sur la confidentialit  des informations pr c demment  chang es.

Copyright © 2006, all rights reserved

Apr s la transaction, Cliquer sur le bouton « **Retour** » pour revenir   votre espace candidat et v rifier que votre inscription a bien  t  cr e e.

5. GENERATION ET IMPRESSION DE VOTRE CONVOCATION

Cliquez sur le pictogramme  Fiche de votre inscription pour générer au format PDF votre convocation qui récapitule les détails de votre inscription :


- Rappel de votre état civil et de vos coordonnées
- date et horaires des épreuves,
- Lieu (adresse, itinéraire ou plan).

PORTAIL CANDIDAT

VOS EXAMENS

Utilisateur : _____

Candidat : **2327 - LUCILLE JONES (23/03/19...)**
Examen : **FCL1.028 IFR** | En cours

INSCRIPTIONS À L'EXAMEN				
Inscription	Etat	Session	Fiche inscription	Lettre de résultats
87509	Affectée	15/07/2008 - 15/07/2008		

Legende

Etat - indique l'état courant de votre inscription :


- Créée, Figée - l'inscription a été créée; elle est en cours d'affectation dans un centre
- Affectée - l'inscription a été affectée dans un centre
- En cours = les épreuves sont en cours de passage
- Terminée = toutes les épreuves sont terminées
- Abandonnée = l'inscription a été abandonnée en cours de passage

6. MODIFICATION DE VOS DONNEES PERSONNELLES

L'accès à la page pour votre état civil et de vos coordonnées est effectué à partir du lien **Etat Civil** du menu de navigation.

Vous pouvez modifier vos coordonnées personnelles, ne pas oublier d'**Enregistrer** après vos corrections.

En revanche en cas d'erreur sur votre état civil, veuillez envoyer un mail à l'adresse indiqué en bas de la page Votre Etat Civil.


VOTRE ÉTAT CIVIL			
Candidat : TESTER (0123456789)			
Numéro de candidat	45678	Numéro SIGEBEL	<input type="text"/>
Civilité	M	Nom d'usage ou d'épouse	<input type="text"/>
Nom de naissance	TESTER	Autres prénoms	<input type="text"/>
Prénom principal	VICTOR	Ville de naissance	PARIS
Date de naissance	01/01/1980	Adresse électronique	<input type="text"/>
Nationalité	Française	Adresse ligne 1	<input type="text"/>
Adresse électronique	<input type="text"/>	Téléphone	<input type="text"/>
Adresse ligne 1	<input type="text"/>	Autre téléphone	<input type="text"/>
Adresse ligne 2	<input type="text"/>	Télécopie	<input type="text"/>
Adresse ligne 3	<input type="text"/>	Code postal*	75015
Code postal*	75015	Ville*	PARIS 
Ville*	PARIS	Pays	<input type="text"/>
Pays	<input type="text"/>	En cas d'erreur sur votre état civil, merci de vous adresser au centre de gestion des examens d'Orly (gestionnaire-logistique.dcs@aviation-civile.gouv.fr)	
ENREGISTRER			

7. RESULTATS

Pour consulter ou imprimer votre résultat, cliquez sur **Historique** du menu de navigation.

Comme pour la convocation, le site génère un fichier PDF que vous pouvez enregistrer ou imprimer.

Veillez présenter ce document au bureau des licences pour faire apposer votre niveau de compétence linguistique.

17/04/2008

Historique de M REQUAULT Marc (04/02/1980) - candidat N° 42057

Examens - objectif obtention du diplôme

FCL1.028 IFR - Edité (candidat libre) [diplôme n°230060 Niveau 5]

Session	Inscription	Mention	Epreuve	Ecoute Bande	Vol Fictif IFR
			Ecole		
01/04/2008 - 01/04/2008	84980	Terminée	R	R	R

Légende

- R Réussite
- A Absence
- NC Non corrigée
- P Panne
- E Echec
- EQ Equivalence

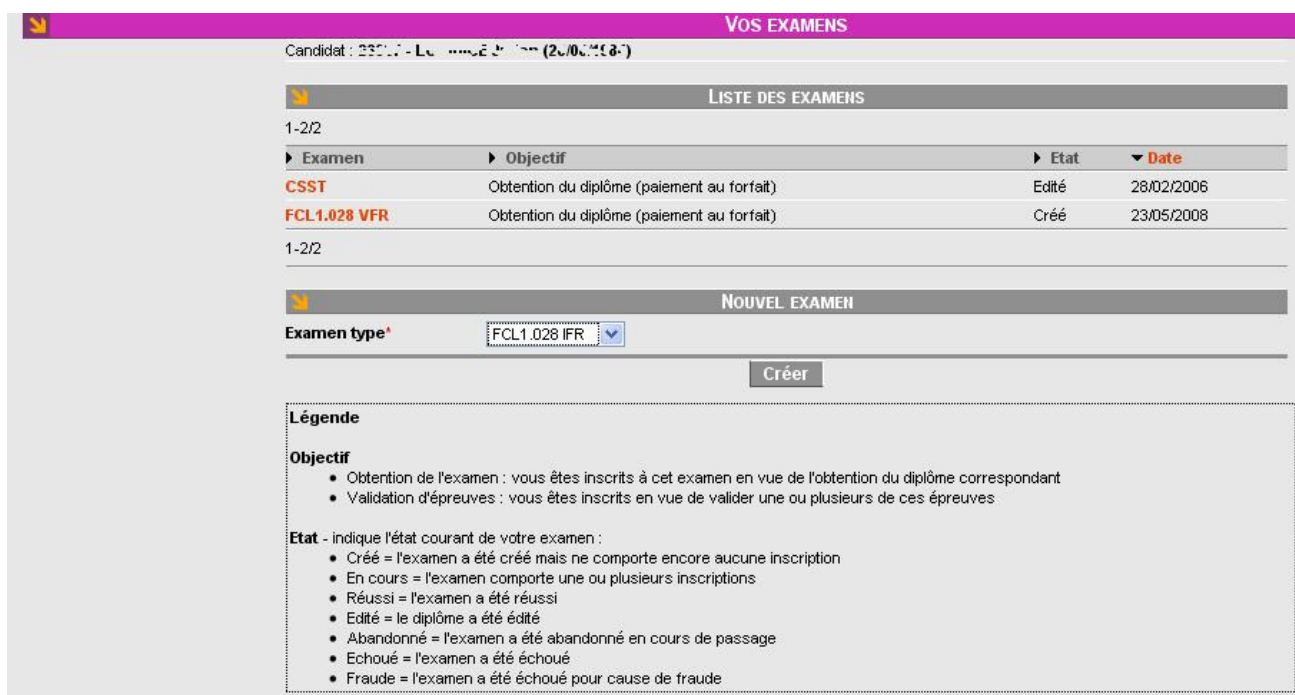
Page 1 / 1

8. RE-INSCRIPTION

Le système ne permet pas de créer plusieurs inscriptions à un même examen.
 Pour se réinscrire, il faut que donc attendre que l'inscription précédente soit terminée, puis créer un nouvel examen FCL1.028.

Pour créer un nouvel examen :

Dans le menu latéral de navigation, cliquez sur le lien « **Examens** », la page « **Vos examens** » apparaît.



Candidat : 235117 - LUCAS JEAN (20/06/1987)

VOS EXAMENS

1-2/2

Examen	Objectif	Etat	Date
CSST	Obtention du diplôme (paiement au forfait)	Edité	28/02/2006
FCL1.028 VFR	Obtention du diplôme (paiement au forfait)	Créé	23/05/2008

1-2/2

NOUVEL EXAMEN

Examen type*

Légende

Objectif

- Obtention de l'examen : vous êtes inscrits à cet examen en vue de l'obtention du diplôme correspondant
- Validation d'épreuves : vous êtes inscrits en vue de valider une ou plusieurs de ces épreuves

Etat - indique l'état courant de votre examen :

- Créé = l'examen a été créé mais ne comporte encore aucune inscription
- En cours = l'examen comporte une ou plusieurs inscriptions
- Réussi = l'examen a été réussi
- Edité = le diplôme a été édité
- Abandonné = l'examen a été abandonné en cours de passage
- Echoué = l'examen a été échoué
- Fraude = l'examen a été échoué pour cause de fraude

Dans la liste déroulante **Examen type***, sélectionner l'examen de votre choix, puis cliquer sur le bouton « **Créer** ». Votre nouvel examen apparaît (état « Créé ») dans la liste de vos examens.

Pour créer une nouvelle inscription, il suffit cliquer sur le libellé et reprendre la procédure décrite en §4.